

The logo for INRAE, featuring the letters 'INRAE' in a bold, sans-serif font, with a stylized leaf icon integrated into the letter 'E'.

INRAE



Les soutiens publics à l'agriculture biologique... en 5 mn

Cécile Détang-Dessendre

Soutien à la production

Soutien à la consommation

← ARTICULATION →

PAC
Pilier 1 – Europe

EcoRégime

PAC
Pilier 2 – Europe-Etat-Région
Conversion
MAEC
Investissement
installation

Hors-PAC – MASA
Crédit d'impôts
Plan ambition bio
(agence bio)
Fond avenir bio
Aides conjoncturelles

Hors PAC – MTE

Agence de l'eau

Hors-PAC- Régions-collectivités
Certification
Aides spécifiques (captage,
Utilité publique...)

★ Comportement-
préférence

Egalim 2
20% produits AB dans
achats restauration
collective

★ Cohérence des
messages

Plan ambition bio
Soutien communication
(agence bio)

★ AB et autres labels -
différenciation

Les PAT
Quels rôles pour AB ?

★ Subsidiarité
Cohérence

Soutien à la production

Soutien à la consommation

ARTICULATION

PAC

Pilier 1 – Europe

EcoRégime

110€/ha (+30€)

PAC

Pilier 2 – Europe-Etat-Région

Conversion (de 130 à 900 €/ha)

MAEC (de 100 à 450€/ha)

Investissement (de 15 à 80%)
installation

Hors-PAC – MASA

Crédit d'impôts (3500€)

Plan ambition bio

Fond avenir bio (15 M€)

Aides conjoncturelles
(10M€)

Hors PAC- MTE

Agence de l'eau

Investissement – PSE
Adour-Garonne = jusqu'à
6,6K€/an

Hors-PAC- Régions-collectivités

Certification

Aides spécifiques (captage,
Utilité publique, installation...)

Comportement-
préférence

Egalim 2

20% produits AB dans
achats restauration
collective

Plan ambition bio

Soutien communication
(agence bio)

Les PAT

Quels rôles pour AB ?

Cohérence des
messages

AB et autres labels -
différenciation

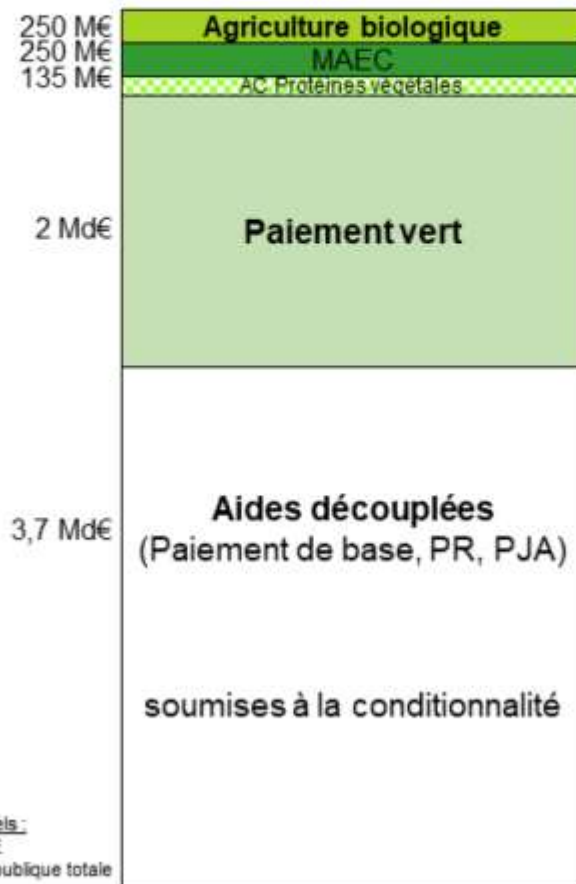


subsidiarité



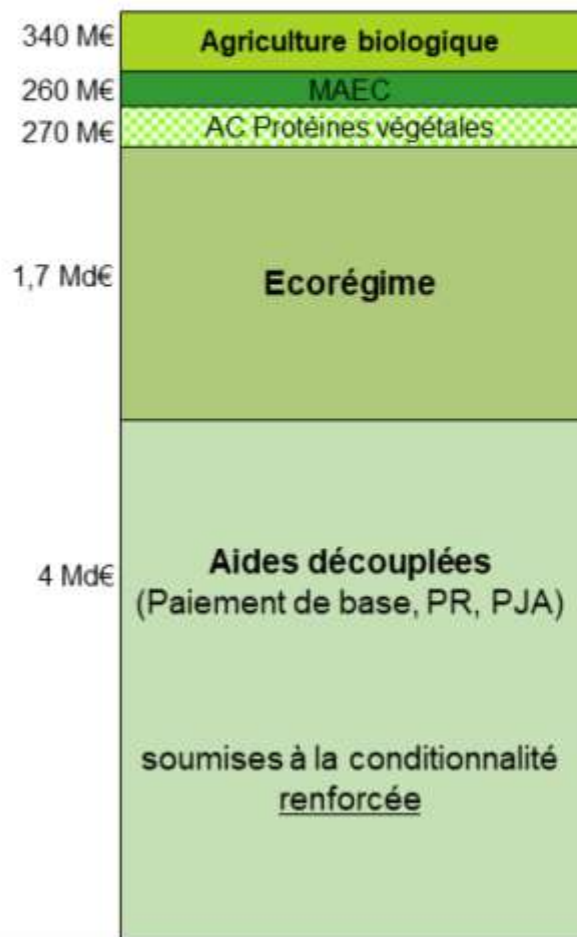


PAC 2014-2022



Montants moyens annuels :
 FEAGA : contribution UE
 FEADER : contribution publique totale

PSN 2023-2027



Conversion bio : cible fixée à 18% minimum de la SAU française en AB en 2027, avec 36% d'augmentation de budget annuel

MAEC : relèvement de la ligne de base et renforcement des cahiers des charges avec des mesures plus ambitieuses.

Aides couplées :
 - Protéines végétales : doublement du budget (de 135 M€ en 2022 à 270 M€ en 2027 dont une partie sous forme de PO).
 - Aide à l'UGB bovine : ajout d'un critère de plafonnement lié au chargement (1,4 * surface fourragère de l'exploitation)

Ecorégime : 25% de l'enveloppe totale des aides du 1er pilier. Les écorégimes rémunèrent les agriculteurs pour des pratiques allant au-delà des exigences de la conditionnalité qui elle-même est renforcée. (relèvement de la ligne de base).

Conditionnalité renforcée, par rapport à la conditionnalité de la PAC actuelle :

- ajout d'une nouvelle BCAE Zones humides,
- reprise dans la conditionnalité des critères du paiement vert actuel avec 2 renforcements :
 - 7 % de SIE sur les terres arables (dont 3 % non-productives), ou 4 % de SIE non-productives, au lieu de 5% de SIE aujourd'hui ;
 - durcissement du seuil de déclenchement du passage au système d'autorisation pour le retournement des prairies permanentes (dès une baisse de 2% du ratio régional contre 2,5% aujourd'hui).

PILIER I – Financement Europe (aides directes et régulation)

Aides couplées
13% du P1 +2% si protéagineux

Paiement JA
4% du P1 (jeune ou nouveau)

Eco-régime
25% P1

Paiement redistributif (seuils par EM)
10% du P1

Paiement de base de soutien du revenu (par ha)
Convergence interne à 85%

Conditionnalité
Mesures de verdissement actuelles

PILIER II – Financement Europe-France-Région (développement rural)

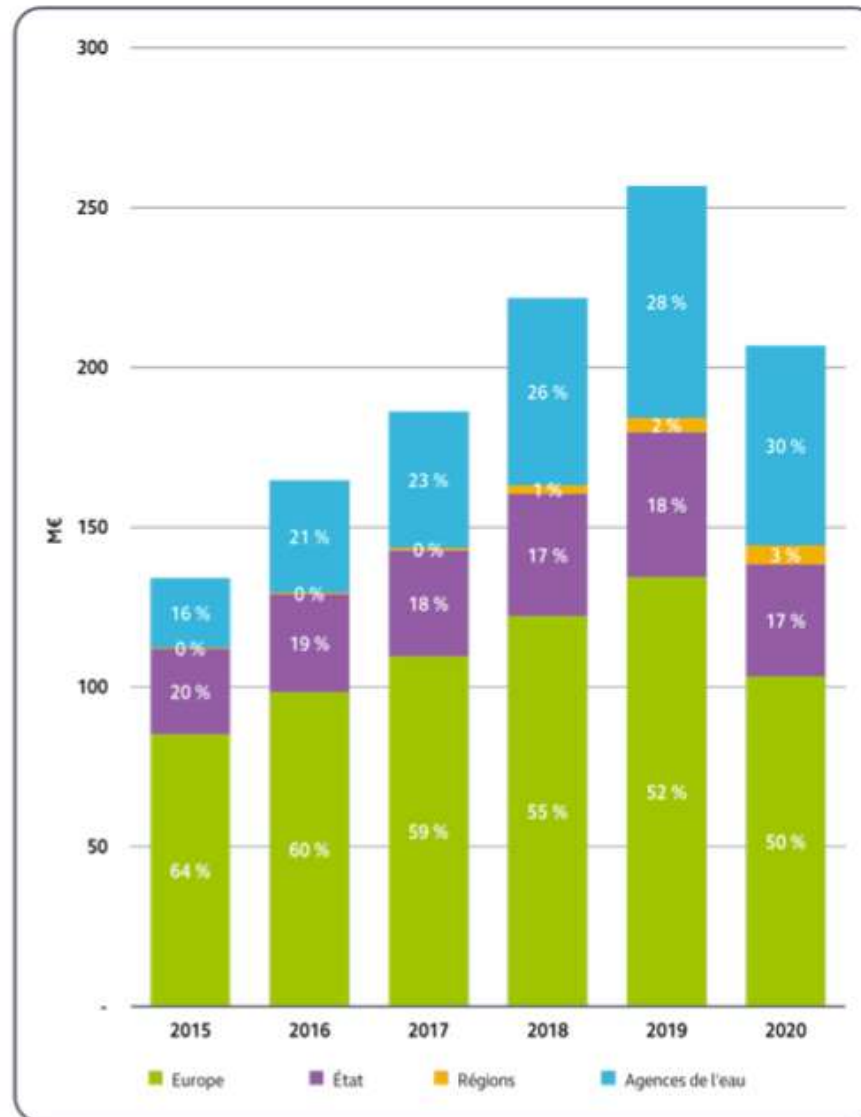
- **Conversion à l'AB**
- **MAEC**
- *Contraintes naturelles spécifiques (ICHN)*
- **Investissements**
- JA et startups dans zones rurales (installation)
- Gestion des risques
- Coopération
- *Echanges de connaissances et d'information*

https://eau-grandsudouest.fr/sites/default/files/2020-10/Note_place_PSE.pdf

<https://www.eau-seine-normandie.fr/AAP-BNI>

40% des inv avec un plafond.

Graphique n° 5 : évolution des paiements de l'aide à la conversion et au maintien en agriculture biologique par financeur, 2015 - 2020 (en M€)



Source : Cour des comptes d'après ASP